

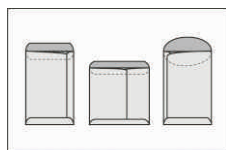
Dane techniczne klejarek firmy "Shanghai Electric Group Printing & Packaging Machinery"

Czynności klejarek	Modele	Style kopert	Max wydajność (koperty/h)	Gramatura (g/m ²)	Wymiary klejonych kopert			Moc silnika (KW)	Moc kompr. (KW)	Moc grzałek	Grubość nakład. kleju (mm)	Wymiar maszyny (dł. x szer. x wys.)	Ciężar maszyny (T)	Cena (PLN)
					Forma koperty	Min (mm)	Max (mm)							
składanie i klejenie kopert	ZF280B	chiński i zachodni	12000	60 - 130	złożona, zamknięta	85 x 85	280 x 160	1,5	2,0	-	-	2855 x 998 x 1250	1,6	62000
	ZF280C	zachodni	15000	60 - 130	złożona, zamknięta	80 x 100	280 x 160	1,5	2,0	-	-	2680 x 980 x 1250	1,8	72000
	ZF380	ekspres	8000	120 - 350	złożona, zamknięta	110 x 220	380 x 280	1,5	3,0	-	-	4200 x 1050 x 1150	1,6	78000
	ZF490B	chiński	12000	70 - 130	złożona, zamknięta	100 x 100	255 x 400	1,5	2,0	-	-	1800 x 1200 x 1650	1,2	70000
	ZF780	chiński	8000	80 - 130	złożona, zamknięta	120 x 200	350 x 520	1,5	2,5	-	-	2600 x 950 x 1800	1,8	100000
	ZD280	przestrzenny	6000	70 - 140	papier rozłożony złożona, zamknięta (wys.szer.głęb.)	230 x 180 100x90x30	500 x 350 330x200x80	5	2,0	-	-	5500 x 1000 x 1300	2,2	120000

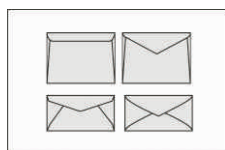
składanie i klejenie kopert z równoczesnym nakładaniem kleju na zamknięcie	ZF120B	chiński	20000	60 - 130	złożona, zamknięta	50 x 60	120 x 260	1,5	2,5	1,0 - 6,0	0,04 - 0,12	2800 x 1000 x 1450	1,2	65000
	ZF128	chiński	12000	60 - 130	złożona, zamknięta	80 x 100	280 x 160	2,2	2,5	2,0 - 6,0	0,04 - 0,12	3600 x 1050 x 1500	1,8	112000
	ZF228	zachodni	16000	60 - 130	złożona, zamknięta	100 x 120	280 x 160	4,0	2,5	2,0 - 6,0	0,04 - 0,12	6200 x 1400 x 1850	5,6	199000
	ZF490	chiński	12000	60 - 130	złożona, zamknięta	100 x 100	255 x 400	1,5	2,0	2,0 - 6,0	0,04 - 0,12	2800 x 1200 x 1650	1,6	114000
same nakładanie kleju na zamknięcie	TJ280	chiński, zachodni i expres	15000	65 - 150	rozłożona	-	320 x 380	0,75	2,0	2 - 6	0,04 - 0,12	3100 x 1050 x 1355	1,1	67000
	TJ380	chiński, zachodni i expres	15000	120 - 350	rozłożona	-	520 x 480	1,5	2,0	2 - 6	0,04 - 0,12	5200 x 1050 x 1150	1,3	76000

												szer. taśmy (mm)		dług. taśmy (mm)				
składanie i klejenie kopert z równoczesnym nakładaniem taśmy samoprzylepnej na zamknięcie	ZF128A	chiński	10000	70 - 150	złożona, zamknięta	100 x 80	260 x 160	1,5	2,5	15 - 30	70 - 160	2050 x 700 x 1550	1,0	104000				
	ZF280D	zachodni	12000	60 - 130	złożona, zamknięta	85 x 120	260 x 162	2,0	2,0	15 - 45	120 - 160	4200 x 1080 x 1680	1,6	128000				
	ZF490A	chiński	12000	70 - 120	złożona, zamknięta	100 x 120	255 x 420	1,5	2,5	15 - 45	100 - 255	2850 x 1200 x 1650	1,5	120000				
	ZF780A	chiński	6000	70 - 130	złożona, zamknięta	120 x 200	350 x 520	2,0	2,5	15 - 45	120 - 350	4100 x 1200 x 1800	1,8	154000				
same nakładanie taśmy na zamknięcie	TY320	chiński, zachodni i expres	10000	160 - 400	rozłożona	120 - 100	400 - 280	1,5	2,0			2800 x 1000 x 1650	1,0	80000				

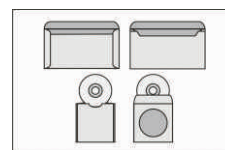
												Wymiary folii na okienka				
												Min (mm)	Max (mm)			
składanie i klejenie kopert z równoczesnym wklejaniem okienek	ZTY160CD	chiński i expres	10000	70 - 130	złożona, zamknięta	80 x 100	160 x 260	2,0	2,5	30 x 40	180 x 160	7000 x 1050 x 1680	1,8	104000		
same wklejanie okienek	TY31B	wszystkie style	12000	70 - 150	rozłożona	100 x 180	390 x 420	1,5	2,5	15 x 30	200 x 180	2600 x 1100 x 1680	1,1	74000		
	TY520	wszystkie style	12000	70 - 150	rozłożona	150 x 230	520 x 460	1,5	2,5	30 x 50	300 x 180	2850 x 1150 x 1680	1,3	85000		



Styl chiński



Styl zachodni



Styl expres



Styl przestrzenny